



KOMISI PEMILIHAN UMUM  
KABUPATEN MOROWALI

# Hasil Perolehan Suara Kabupaten Morowali



**20.234 SUARA**  
**(35,63%)**

**36.551 SUARA**  
**(64,37%)**

**PEMILIH  
BERDAULAT  
NEGARA  
KUAT**





KOMISI PEMILIHAN UMUM  
KABUPATEN MOROWALI

PEMILIHAN  
SERENTAK



# HASIL PEROLEHAN SUARA KECAMATAN



2.218	BAHODOPI	3.034
1.935	BUMI RAYA	3.902
1.312	BUNGKU BARAT	4.173
1.202	BUNGKU PESISIR	2.144
2.896	BUNGKU SELATAN	3.991
3.719	BUNGKU TENGAH	6.662
1.793	BUNGKU TIMUR	3.469
2.239	MENUI KEPULAUAN	4.622
2.920	WITA PONDA	4.584

**PEMILIH  
BERDAULAT  
NEGARA  
KUAT**





KOMISI PEMILIHAN UMUM  
KABUPATEN MOROWALI



# PARTAI POLITIK PENGUSUNG PASANGAN CALON

DR. H. MOHAMMAD HIDAYAT LAMAKARATE, M.Si  
&  
DR. Ir. BARTHOLEMUS TANDI GALA, SH.C.E.S



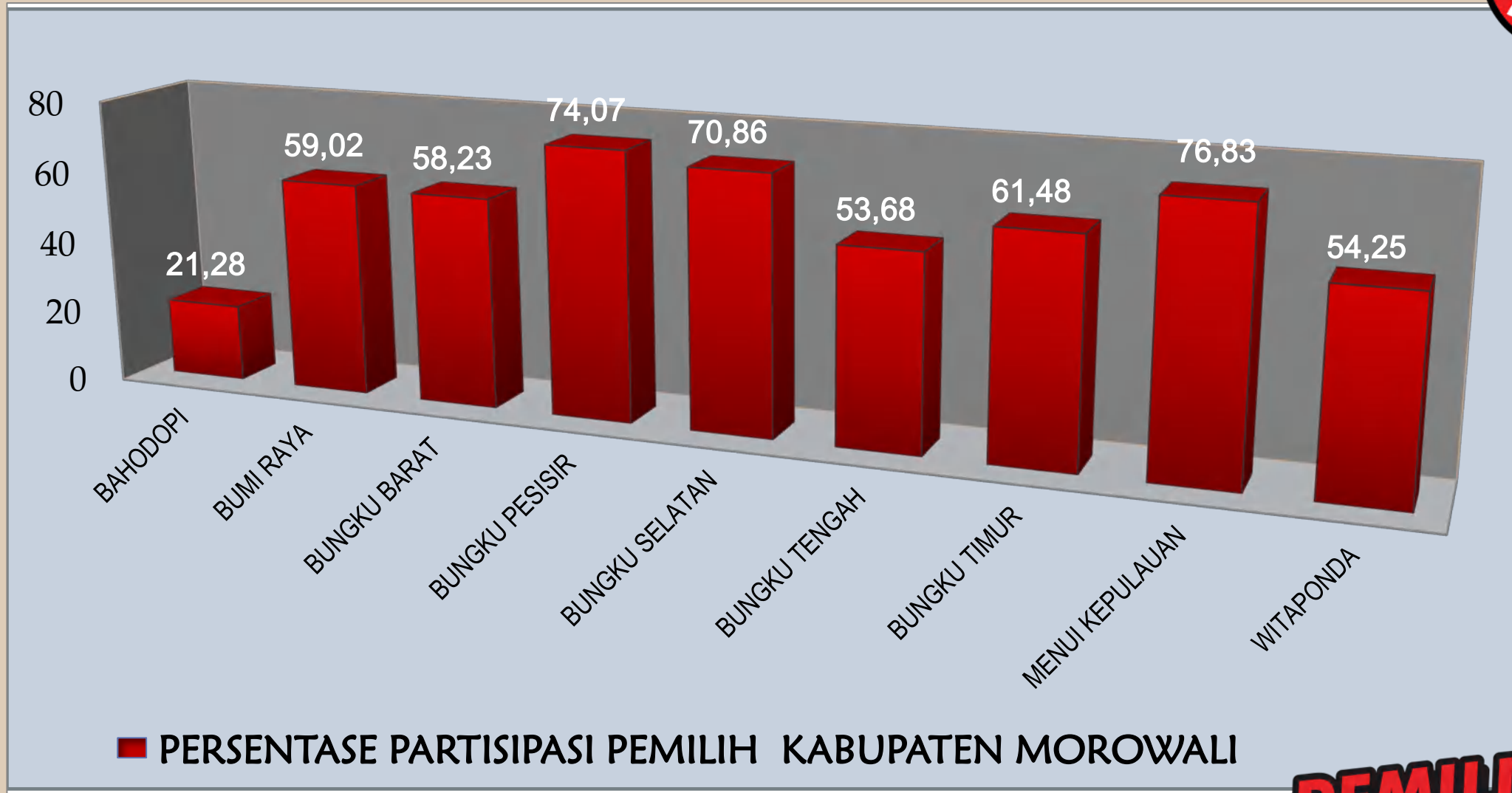
H. RUSDY MASTURA  
&  
Drs. MA'MUN AMIR





**KOMISI PEMILIHAN UMUM  
KABUPATEN MOROWALI**

**PEMILIHAN  
SERENTAK**



*Partisipasi Pemilih Rata - rata = 58,35%*  
*Partisipasi Pemilih Keseluruhan = 51,84%*

**PEMILIH  
BERDAULAT  
NEGARA  
KUAT**





## JUMLAH PENGGUNA HAK PILIH KABUPATEN MOROWALI



28.654 Pemilih



29.754 Pemilih

***Total jumlah pemilih = 58.408 pemilih***

Terdiri dari :

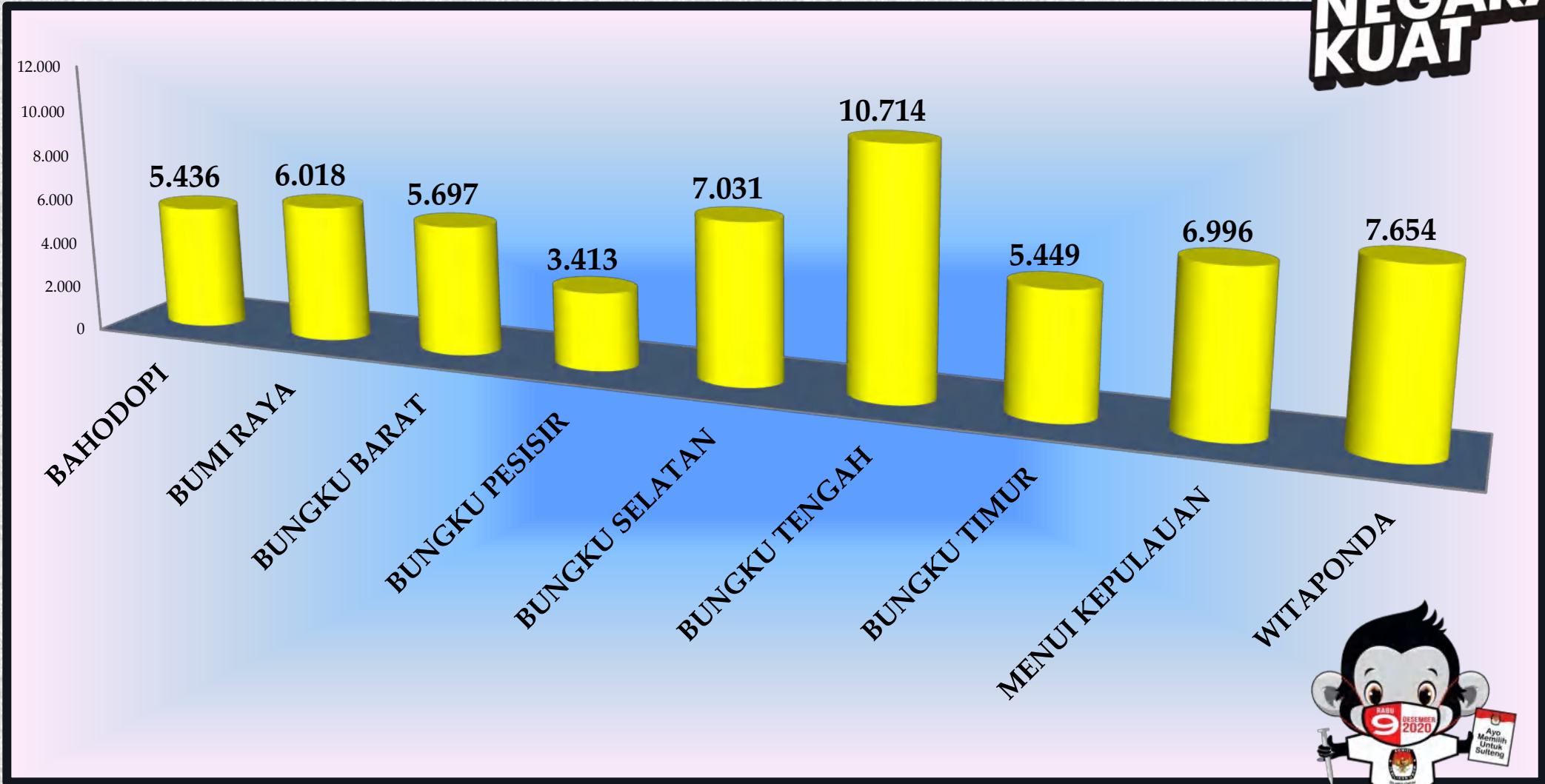
- Pemilih DPT = 57.697
- Pemilih DPPH = 229
- Pemilih DPTb = 482





KOMISI PEMILIHAN UMUM  
KABUPATEN MOROWALI

**PEMILIH  
BERDAULAT  
NEGARA  
KUAT**



■ JUMLAH PENGGUNA HAK PILIH





# DATA PEMILIH

DPT	DPPh	DPTb
111.942	246	482

**Jumlah pemilih : 112.670**

Keterangan :

DPT = Data Pemilih Tetap



DPPh = Pemilih Pindah Memilih

DPTb = pemilih tidak terdaftar dalam DPT yang menggunakan KTP atau Suket





# DATA PEMILIH KABUPATEN MOROWALI



62.746

*DPT*

49.196

147

*DPPh*

99

261

*DPTb*

221

Keterangan :

DPT = Data Pemilih Tetap

DPPh = Pemilih Pindah Memilih

DPTb = pemilih tidak terdaftar dalam DPT yang menggunakan KTP atau Suket









KECAMATAN	DPT	DPPh	DPTb	JUMLAH
BAHODOPI	25.417	31	100	25.548
BUMI RAYA	10.160	18	18	10.196
BUNGKU BARAT	9.749	0	35	9.784
BUNGKU PESISIR	4.565	15	28	4.608
BUNGKU SELATAN	9.849	53	20	9.922
BUNGKU TENGAH	19.779	46	133	19.958
BUNGKU TIMUR	8.840	1	22	8.863
MENUI KEPULAUAN	9.585	73	25	9.683
WITAPONDA	13.998	9	101	14.108



## DATA PEMILIH KECAMATAN




## DATA PEMILIH TETAP (DPT) KECAMATAN

BAHODOPI	
	17.363
	8.054

BUMI RAYA	
	5.272
	4.888

BUNGKU BARAT	
	5.290
	4.459

BUNGKU PESISIR	
	2.393
	2.393

BUNGKU SELATAN	
	5.040
	4.809

BUNGKU TENGAH	
	10.615
	9.164

BUNGKU TIMUR	
	4.750
	4.090

MENUI KEPULAUAN	
	4.730
	4.855

WITA PONDA	
	7.293
	6.705



## **DATA PEMILIH YANG PINDAH MEMILIH (DPPH) KECAMATAN**

### **BAHODOPI**

LK : 20

PR : 11

### **BUMI RAYA**

LK : 13

PR : 5

### **BUNGKU BARAT**

LK : 0

PR : 0

### **BUNGKU PESISIR**

LK : 8

PR : 7

### **BUNGKU SELATAN**

LK : 26

PR : 27

### **BUNGKU TENGAH**

LK : 26

PR : 20

### **BUNGKU TIMUR**

LK : 0

PR : 1

### **MENUI KEPULAUAN**

LK : 20

PR : 11

### **WITA PONDA**

LK : 5

PR : 4





**KOMISI PEMILIHAN UMUM  
KABUPATEN MOROWALI**

**DATA PEMILIH TIDAK TERDAFTAR DALAM  
DPT YANG MENGGUNAKAN HAK PILIH  
MENGGUNAKAN KTP ATAU SUKET (DPTb)  
KECAMATAN**



**Bahodopi**

LK : 62

PR: 38

**Bungku Barat**

LK : 20

PR: 15

**Bumi Raya**

LK : 12

PR : 6

**Bungku Pesisir**

LK : 14

PR: 14

**Bungku Tengah**

LK : 68

PR: 65

**Bungku Selatan**

LK : 10

PR: 10

**Bungku Timur**

LK : 12

PR: 10

**Menui Kepulauan**

LK : 17

PR: 8

**Wita Ponda**

LK : 46

PR: 55

**PEMILIH  
BERDAULAT  
NEGARA  
KUAT**





KOMISI PEMILIHAN UMUM  
KABUPATEN MOROWALI

PEMILIH  
BERDAULAT  
NEGARA  
KUAT

PEMILIHAN  
SERENTAK



### Jumlah Pemilih



140



179

Jumlah = 319

### Jumlah Pengguna Hak Pilih



109



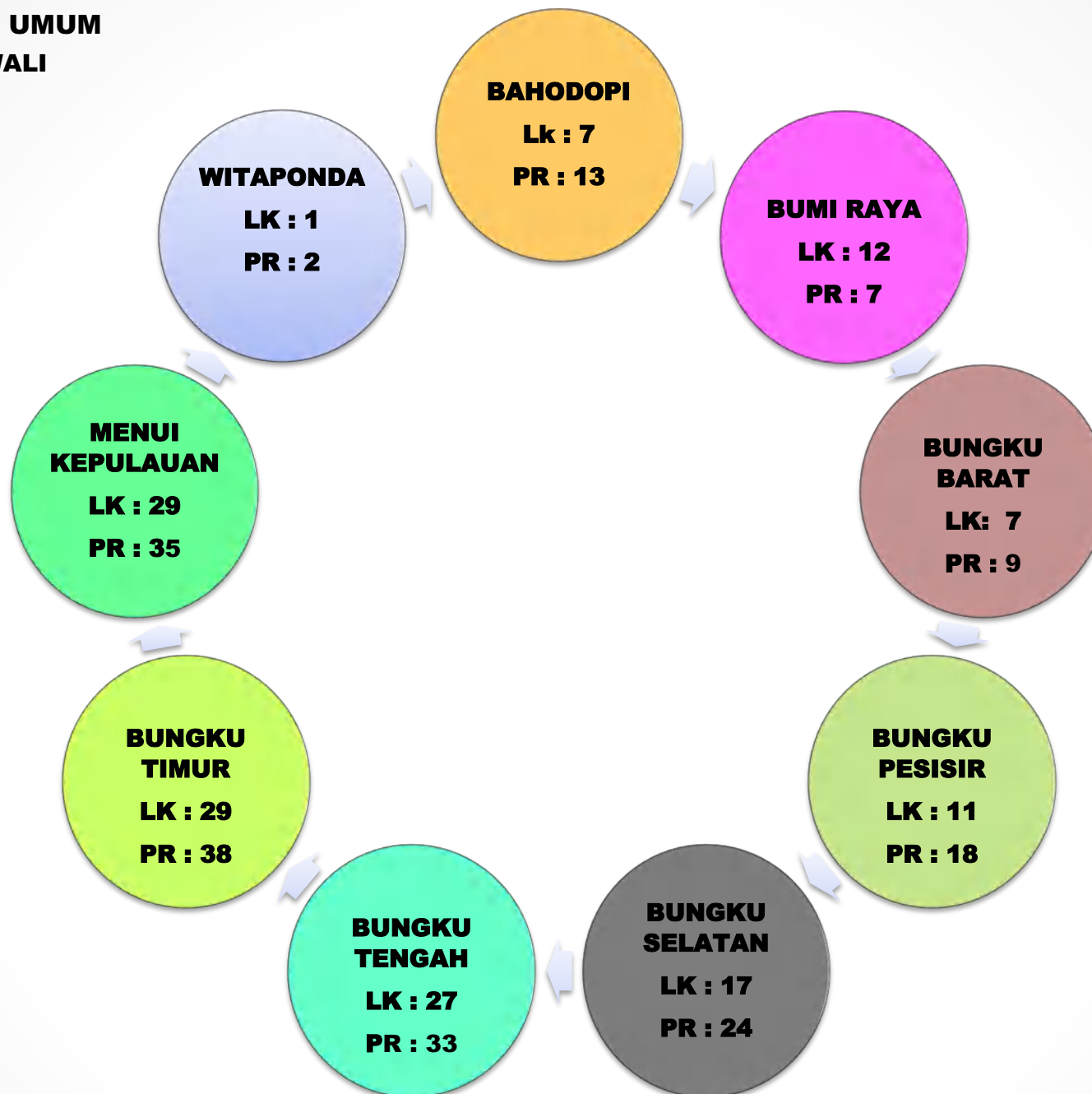
138

Jumlah = 247

DATA PEMILIH DISABILITAS  
KABUPATEN MOROWALI



rumah pintar  
**pemilu**  
Komisi Pemilihan Umum  
Republik Indonesia



# DATA PEMILIH DISABILITAS KECAMATAN



# DATA PENGGUNAAN SURAT SUARA

**Jumlah surat suara yang diterima, termasuk surat suara cadangan**

**114.937**

**Jumlah surat suara dikembalikan oleh pemilih karena rusak/keliru coblos**

**9**

**Jumlah surat suara yang tidak digunakan termasuk sisa surat suara**

**56.530**

**Jumlah surat suara yang digunakan**

**58.408**

