

# PARTAI POLITIK PESERTA PEMILU TAHUN 2019 KABUPATEN MOROWALI



1  Partai Kebangkitan Bangsa

2  Partai Gerakan Indonesia Raya

3  Partai Demokrasi Indonesia Perjuangan

4  Partai Golongan Karya

5  Partai Nasional Demokrasi

6  Partai Gerakan Perubahan Indonesia

7  Partai Berkarya

8  Partai Keadilan Sejahtera

9  Partai Persatuan Indonesia

10  Partai Persatuan Pembangunan

11  Partai Solidaritas Indonesia

12  Partai Amanat Nasional

13  Partai Hati Nurani Rakyat

14  Partai Demokrat

19  Partai Bulan Bintang

20  Partai Keadilan dan Persatuan Indonesia



# DAERAH PEMILIHAN (DAPIL) KABUPATEN MOROWALI PADA PEMILU TAHUN 2019

## **MOROWALI 1**

*BUNGKU TENGAH  
BUNGKU BARAT  
BUNGKU TIMUR*

## **MOROWALI 2**

*BAHODOPI  
BUNGKU SELATAN  
BUNGKU PESISIR  
MENUI KEPULAUAN*

## **MOROWALI 3**

*BUMI RAYA  
WITAPONDA*





# JUMLAH BAKAL CALON PADA PROSES PENCALONAN ANGGOTA DPRD KABUPATEN MOROWALI

PROSES PENCALONAN	JUMLAH BAKAL CALON
Pengajuan Bakal Calon	370
Penetapan Daftar Calon Sementara	339
Penetapan Daftar Calon Tetap	343

**Keterangan :**

4 Bakal Calon yang TMS menang di sidang adjudikasi Bawaslu dan di tetapkan pasca penetapan DCS



**PEMILIH  
BERDAULAT  
NEGARA  
KUAT**

## DATA PENCALONAN ANGGOTA DPRD KABUPATEN MOROWALITAHUN 2019

**JUMLAH CALON**



**219**



**124**

**PERSENTASE KETERWAKILAN PEREMPUAN**

**36,15%**





**PEMILIH  
BERDAULAT  
NEGARA  
KUAT**

## DATA PENCALONAN PARTAI PADA PEMILU 2019

NO URUT PARTAI	NAMA PARTAI	JUMLAH CALON	JUMLAH DAPIL
1	PARTAI KEBANGKITAN BANGSA	25	3
2	GERAKAN INDONESIA RAYA	25	3
3	PDI PERJUANGAN	21	3
4	GOLONGAN KARYA	25	3
5	NASDEM	25	3
6	GERAKAN PERUBAHAN INDONESIA	13	2
7	BERKARYA	17	2
8	PARTAI KEADILAN SEJAHTERA	25	3
9	PARTAI PERSATUAN INDONESIA	25	3
10	PARTAI PERSATUAN PEMBANGUNAN	24	3
11	PARTAI SOLIDARITAS INDONESIA	12	2
12	PARTAI AMANAT NASIONAL	24	3
13	HATI NURANI RAKYAT	25	3
14	DEMOKRAT	25	3
19	PARTAI BULAN BINTANG	25	3
20	PARTAI KEADILAN DAN PERSATUAN INDONESIA	7	1



# DATA PEMILIH



DPT

96.057

DPTb

993

DPK

6.428

**JUMLAH PEMILIH : 103.478**

Keterangan :

- DPT = Daftar Pemilih Tetap
- DPTb = Daftar Pemilih Tambahan
- DPK = Daftar Pemilih Khusus







# DATA PEMILIH PEMILU 2019



50.542 DPT 45.515

698 DPTb 295

4.174 DPK 2.254



Keterangan :

DPT = Daftar Pemilih Tetap

DPTb = Daftar Pemilih Tambahan

DPK = Daftar Pemilih Khusus





## DATA PEMILIH KECAMATAN

KECAMATAN	DPT	DPTb	DPK	JUMLAH
BUNGKU TENGAH	17.165	129	995	18.289
BUNGKU SELATAN	9.811	36	100	9.947
MENUI KEPULAUAN	9.695	73	204	9.972
BUNGKU BARAT	8.862	57	311	9.230
BUMI RAYA	9.845	39	231	10.115
BAHODOPI	14.031	543	3.427	18.001
WITAPONDA	14.832	58	664	15.554
BUNGKU PESISIR	4.290	35	170	4.495
BUNGKU TIMUR	7.526	23	326	7.875



# Data Daftar Pemilih Tetap (DPT)



## Kecamatan



8.892

BUNGKU TENGAH

8.273

4.960

BUNGKU SELATAN

4.851

4.777

MENUI KEPULAUAN

4.918

4.481

BUNGKU BARAT

4.381

5.072

BUMI RAYA

4.773

8.596

BAHODOPI

5.435

7.562

WITAPONDA

7.270

2.226

BUNGKU PESISIR

2.064

3.976

BUNGKU TIMUR

3.550



## DATA DAFTAR PEMILIH TAMBAHAN (DPTb) KECAMATAN

KECAMATAN	LK	PR
BUNGKU TENGAH	76	53
BUNGKU SELATAN	17	19
MENUI KEPULAUAN	49	24
BUNGKU BARAT	38	19
BUMI RAYA	24	15
BAHODOPI	424	119
WITAPONDA	31	27
BUNGKU PESISIR	23	12
BUNGKU TIMUR	16	7

**PEMILIH  
BERDAULAT  
NEGARA  
KUAT**



# DATA DAFTAR PEMILIH KHUSUS (DPK) KECAMATAN

BUNGKU TENGAH	LK : 577 PR : 418	BAHODOPI	LK : 2.501 PR : 926
BUNGKU SELATAN	LK : 54 PR : 46	WITAPONDA	LK : 338 PR : 326
MENUI KEPULAUAN	LK : 97 PR : 107	BUNGKU PESISIR	LK : 90 PR : 80
BUNGKU BARAT	LK : 185 PR : 126	BUNGKU TIMUR	LK : 208 PR : 118
BUMI RAYA	LK : 124 PR : 107		





**KOMISI  
PEMILIHAN  
UMUM  
KABUPATEN MOROWALI**

**PEMILIH  
BERDAULAT  
NEGARA  
KUAT**

**KPU**  
Melayani

*Demokrasi*  
**Sadar  
PEMILU**

# DATA PEMILIH DISABILITAS KABUPATEN MOROWALI

DATA PEMILIH

**56**

**75**

**Jumlah = 131**

PENGGUNA HAK PILIH

**52**

**73**

**Jumlah = 125**



**PEMILIH  
BERDAULAT  
NEGARA  
KUAT**

**BUNGKU TENGAH**

**20**

**BUNGKU SELATAN**

**25**

**MENUI KEPULAUAN**

**34**

**BUNGKU BARAT**

**8**

**BUMI RAYA**

**3**

**BAHODOPI**

**8**

**WITA PONDA**

**6**

**BUMI RAYA**

**11**

**BUMI RAYA**

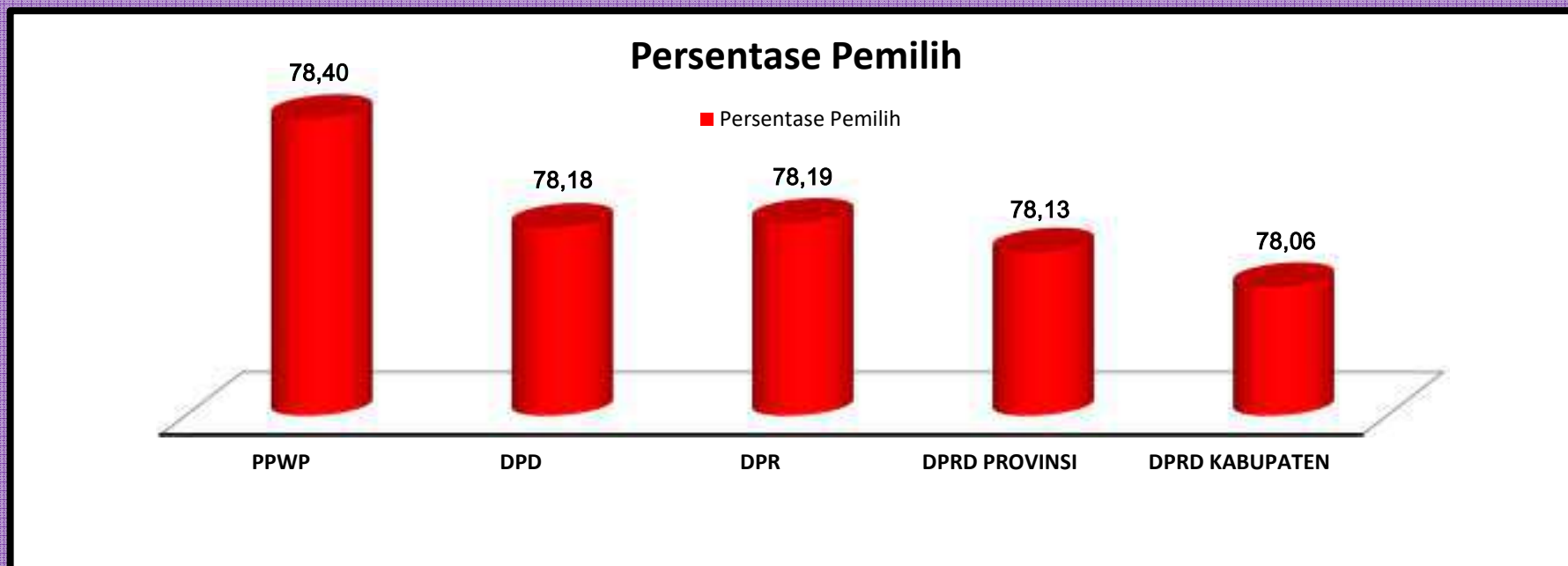
**16**

**DATA DISABILITAS PER KECAMATAN KABUPATEN MOROWALI**



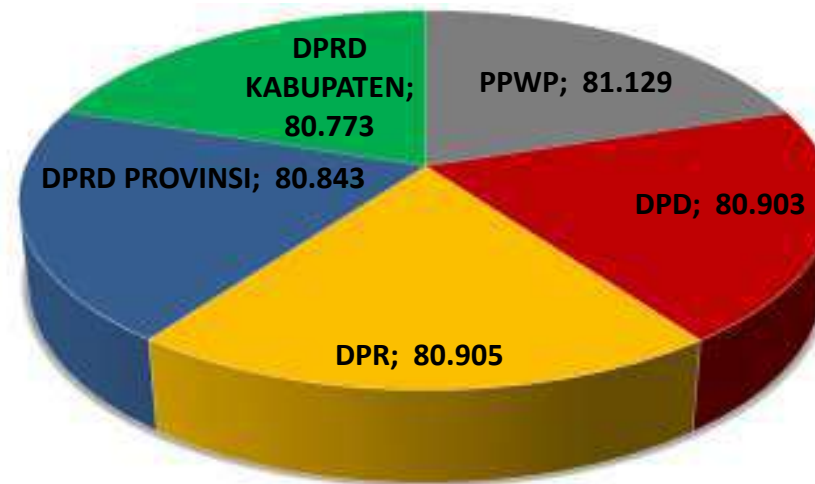


## PERSENTASE PENGGUNA HAK PILIH KABUPATEN MOROWALI PADA PEMILU 2019



PERSENTASE RATA - RATA KABUPATEN MOROWALI PADA PEMILU 2019 =  
78,19%

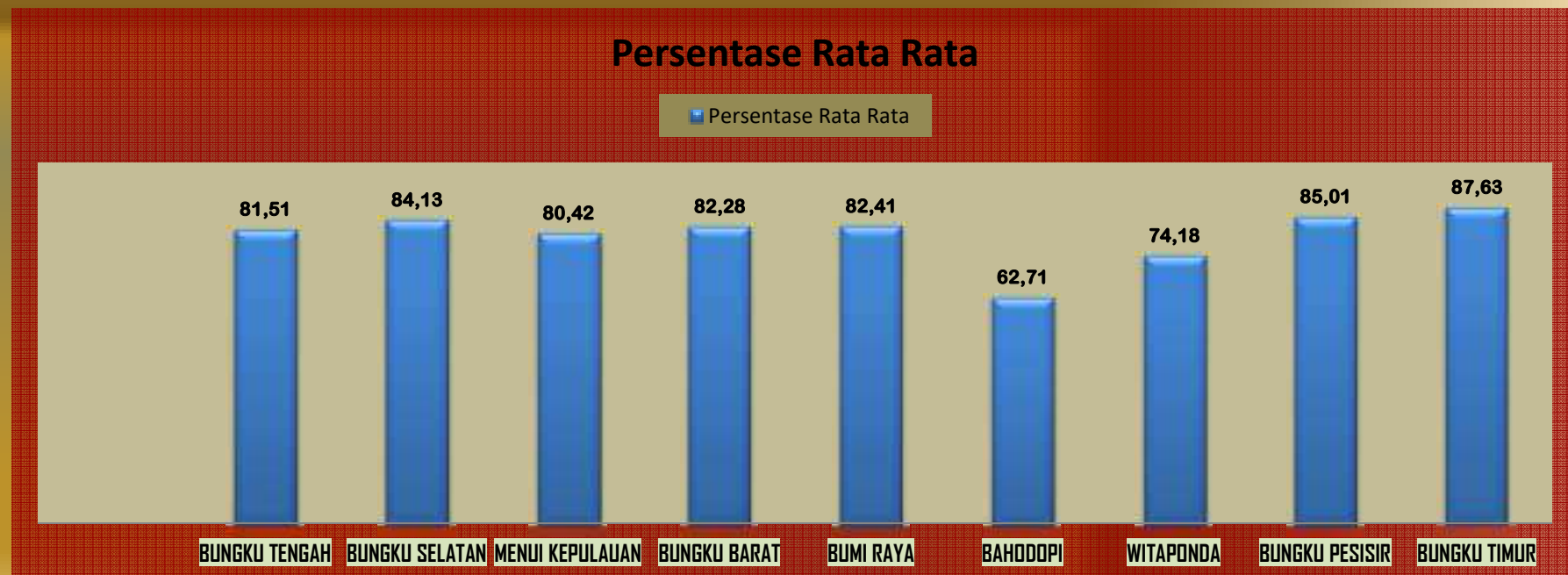
# JUMLAH PENGGUNA HAK PILIH KABUPATEN MOROWALI PEMILU 2019



**PEMILIH  
BERDAULAT  
NEGARA  
KUAT**



## PERSENTASE RATA RATA JUMLAH PENGGUNA HAK PILIH DI KECAMATAN KABUPATEN MOROWALI PADA PEMILU 2019



# **PARTAI POLITIK PENGUSUNG CALON PRESIDEN DAN WAKIL PRESIDEN PADA PEMILU 2019**

**Ir. JOKO WIDODO & Prof.Dr (H.C) KH MA'RUF AMIN  
KOALISI INDONESIA MAJU**



**H.PRABOWO SUBIANTO & H. SANDIAGO SALAHUDIN UNO  
KOALISI INDONESIA ADIL MAKMUR**



Ir. JOKO WIDODO  
&  
Prof.Dr (H.C) KH MA'RUF AMIN



**31.843**  
**(39,76%)**  
**SUARA**

H.PRABOWO SUBIANTO  
&  
H. SANDIAGO SALAHUDIN UNO



**48.253**  
**(60,24%)**  
**SUARA**

**REKAPITULASI HASIL PENGHITUNGAN SUARA  
PASANGAN CALON PRESIDEN DAN WAKIL PRESIDEN  
PEMILU TAHUN 2019 TINGKAT KABUPATEN MOROWALI**

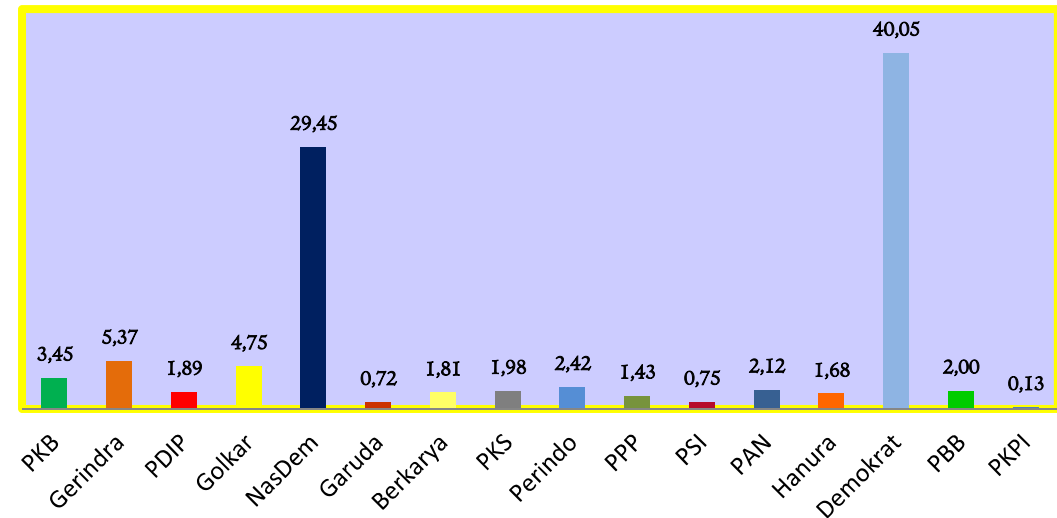




NO URUT	NAMA PARTAI	PEROLEHAN SUARA
1	PKB	2.650
2	Gerindra	4.127
3	PDIP	1.449
4	Golkar	3.652
5	NasDem	22.623
6	Garuda	550
7	Berkarya	1.394
8	PKS	1.522
9	Perindo	1.861
10	PPP	1.098
11	PSI	574
12	PAN	1.630
13	Hanura	1.290
14	Demokrat	30.766
19	PBB	1.540
20	PKPI	100

## REKAPITULASI HASIL PENGHITUNGAN SUARA DPR – RI PEMILUTAHUN 2019 TINGKAT KABUPATEN MOROWALI

PERSENTASE PEROLEHAN SUARA DPR RI



NO URUT	NAMA CALON	PEROLEHAN SUARA
21	Dr. Abdul Rachman Thaha, SH MH	16.026
22	Adhi Kusuma Wáhab, S.S	1.409
23	Agussalim, SH	1.179
24	Ahmad Syaifullah Malonda, SP	2154
25	Andi Vivaldi, SPd, MSi	1.398
26	Arif, ST	2.813
27	Heri Sugianto, SH	4.212
28	I Gede Yogantara Teguh Ekowijaya, Si. Kom	2.893
29	Lukky, semen, SE	1.623
30	Drs. Ma'mun Amir	768
31	Maziru L Masri	2.483
32	Muh Amin Sandilana	458
33	Dr. Muhammad J Wártabone, SH MH	6.672

## REKAPITULASI HASIL PENGHITUNGAN SUARA DPD PEMILUTAHUN 2019 TINGKAT KABUPATEN MOROWALI

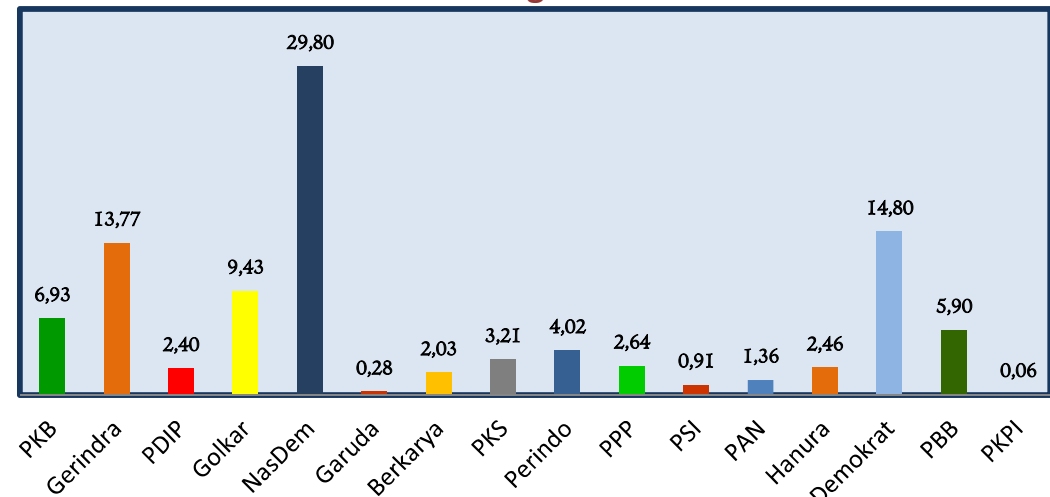
NO URUT	NAMA CALON	PEROLEHAN SUARA
34	H MuSdar MAmin, SEMSI	1.667
35	Drs. Nursalam, MM	3.453
36	Sahrumb Sihira	857
37	Dr. Shaleh Muhammad Aldjufri, Lc.MA	15.797
38	Syahrudin, SH	5.885
39	Syamsidi Markus, S.Sos.Ma	998
40	Drs. Usman Samudin	1.365
41	Dr. H. Yunan Lampasio, SEMSI	571

**BEMILIH  
BERDAULAT  
NEGARA  
KUAT**

NO URUT	NAMA PARTAI	PEROLEHAN SUARA
1	PKB	5.274
2	Gerindra	10.474
3	PDIP	1.826
4	Golkar	7.174
5	NasDem	22.675
6	Garuda	213
7	Berkarya	1.542
8	PKS	2.441
9	Perindo	3.058
10	PPP	2.012
11	PSI	693
12	PAN	1.033
13	Hanura	1.874
14	Demokrat	11.260
19	PBB	4.486
20	PKPI	45

## REKAPITULASI HASIL PENGHITUNGAN SUARA DPRD PROP PEMLU TAHLUN 2019 TINGKAT KABUPATEN MOROWALI

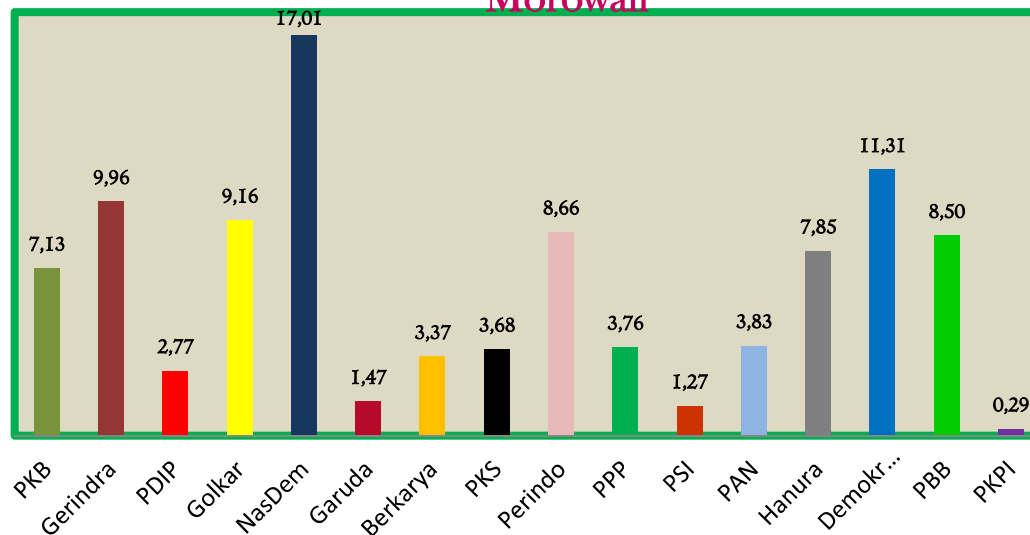
Persentase Perolehan Suara DPRD Propinsi Sulawesi Tengah



NO URUT	NAMA PARTAI	PEROLEHAN SUARA
1	PKB	5.599
2	Gerindra	7.823
3	PDP	2.173
4	Golkar	7.198
5	NasDem	13.366
6	Garuda	1.154
7	Berkarya	2.648
8	PKS	2.892
9	Perindo	6.802
10	PPP	2.954
11	PSI	996
12	PAN	3.009
13	Hanura	6.171
14	Demokrat	8.887
19	PBB	6.683
20	PKPI	227

## REKAPITULASI HASIL PENGHITUNGAN SUARA DPRD KAB PEMILUTAHUN 2019 TINGKAT KABUPATEN MOROWALI

### Persentase Perolehan Suara DPRD Kabupaten Morowali



**PEMILIH  
BERDAULAT  
NEGARA  
KUAT**

# CALON TERPILIH ANGGOTA DPRD KAB.MOROWALI PERIODE 2019 – 2024 DAPIL 1

**Drs. Dg Pasolong** 

879 Suara



**Asgar Ali K** 

756 Suara



**Muhammad Asra, SH** 

919 Suara



**Kuswandi** 

1.793 Suara



**Gafar Hilal, SP** 

1.688 Suara



**Putra Bonewa** 

1.484 Suara



**Syahrudin** 

917 Suara



**Sumardin M** 

1.130 Suara



**H. Syafrudin, SH** 

1.547 Suara





**CALON TERPILIH ANGGOTA  
DPRD KAB.MOROWALI  
PERIODE 2019 – 2024  
DAPIL 2**



Ihwan Moh. Thayeb 	698 Suara	
Iriane Ilyas, SE 	1.691 Suara	
Herdianto Marzuki, SE 	1.945 Suara	
Hasnain, S.Sos 	937 Suara	
Herlan, SH 	614 Suara	
Serlan 	671 Suara	
Subhan Matorang,S.Pi 	1.044 Suara	
Hi. Aksa Ishak Asira 	757 Suara	
Puspa bayu Nugraha,S.TP. M.P.W 	891 Suara	

**CALON TERPILIH ANGGOTA  
DPRD KAB.MOROWALI  
PERIODE 2019 – 2024  
DAPIL 3**



**Lukman**   
**Agus Wiranto**   
**Abdul Muin**   
**Rauf**   
**Asgar**   
**Achmad Efendi**   
**Aminuddin Awaludin** 

**981 Suara**   
**660 Suara**   
**354 Suara**   
**1.593 Suara**   
**398 Suara**   
**1.238 Suara**   
**1.391 Suara** 

# Data Penggunaan Surat Suara PPWP



KPU Morowali

**Jumlah Surat Suara Yang diterima termasuk cadangan 2% dari DPT**

**98.215**

**Jumlah Surat Suara dikembalikan oleh pemilih karena rusak/keliru coblos**

**77**

**Jumlah Surat Suara yang tidak digunakan/tidak terpakai termasuk sisa suara cadangan**

**17.009**

**Jumlah Surat Suara yang tidak digunakan**

**81.129**





KPU Morowali

# Data Penggunaan Surat Suara DPR RI

Jumlah Surat Suara Yang diterima termasuk cadangan 2% dari DPT

98.214

Jumlah Surat Suara dikembalikan oleh pemilih karena rusak/keliru coblos

85

Jumlah Surat Suara yang tidak digunakan/tidak terpakai termasuk sisa suara cadangan

17.224

Jumlah Surat Suara yang tidak digunakan

81.905





KPU Morowali

# Data Penggunaan Surat Suara DPD

Jumlah Surat Suara Yang diterima termasuk cadangan 2% dari DPT

98.324

Jumlah Surat Suara dikembalikan oleh pemilih karena rusak/keliru coblos

133

Jumlah Surat Suara yang tidak digunakan/tidak terpakai termasuk sisa suara cadangan

17.288

Jumlah Surat Suara yang tidak digunakan

80.903

**PEMILIH  
BERDAULAT  
NEGARA  
KUAT**



KPU Morowali

# Data Penggunaan Surat Suara DPRD PROVINSI

**Jumlah Surat Suara Yang diterima termasuk cadangan 2% dari DPT**

98.069

**Jumlah Surat Suara dikembalikan oleh pemilih karena rusak/keliru coblos**

100

**Jumlah Surat Suara yang tidak digunakan/tidak terpakai termasuk sisa suara cadangan**

17.126

**Jumlah Surat Suara yang tidak digunakan**

80.843

**PEMILIH  
BERDAULAT  
NEGARA  
KUAT**



# Data Penggunaan Surat Suara DPRD Kabupaten Morowali



KPU Morowali

Jumlah Surat Suara Yang diterima  
termasuk cadangan 2% dari DPT

98.160

Jumlah Surat Suara dikembalikan oleh  
pemilih karena rusak/keliru coblos

106

Jumlah Surat Suara yang tidak  
digunakan/tidak terpakai termasuk sisa  
suara cadangan

17.201

Jumlah Surat Suara yang tidak digunakan

80.773

**PEMILIH  
BERDAULAT  
NEGARA  
KUAT**



KOMISI  
PEMILIHAN UMUM  
KABUPATEN MOROWALI

**PEMILIH  
BERDAULAT  
NEGARA  
KUAT**

# DOKUMEN HASIL



*Pemilu Tahun 2019*

