

Maskot Pilkada Kabupaten Morowali Tahun 2018



KABUPATEN MOROWALI

FILOSOFI MASKOT:



SAU

INE

Tugu Bola Dunia : mencerminkan Nilai Modernitas yang merupakan IKON Morowali yang simbolis

Busana adat bungku : mencerminkan Nilai Lokal yang perlu di letakkan di tengah gelombang modernisasi yang terus berkembang

Logo KPU , Kotak Suara , kertas bertuliskan 27 Juni 2018, dan ajakan "ayo Memilih untuk morowali " : mencerminkan Nilai Demokrasi yang merupakan Atribut KPU dan Elemen penyelenggaraan Pemilihan serentak 2018

didesaign Berpasangan agar laki-laki dan perempuan menyuarakan suaranya untuk Morowali





KABUPATEN
MOROWALI

PASANGAN CALON BUPATI DAN WAKIL BUPATI MOROWALI TAHUN 2018 JALUR PERSEORANGAN



Haris Nunu, SE,MM & Drs. Ismail Suaib

JUMLAH DUKUNGAN :

1. Pengajuan Awal : 7.786 Org
2. Perbaikan : 1.225 Org
3. Total Dukungan : 9.011 Org



H. Silahudin Karim, S.Sos & Sunardin Firdaus

JUMLAH DUKUNGAN :

1. Pengajuan Awal : 5.241 Org
2. Perbaikan : 6.341 Org
3. Total Dukungan : 11.582 Org

Jumlah Syarat Minimal Dukungan 8.102 Org

PASANGAN CALON BUPATI DAN WAKIL BUPATI MOROWALI TAHUN 2018 JALUR PARTAI POLITIK



10 Kursi

Drs. Taslim & DR.H.Najamudin, S.Ag, S.Pd, M.Pd



5 Kursi

H. Ambo Dalle & Aminudin Awaludin



10 Kursi

H. Syarifudin Hafid, SH & Drs. H. Chaerudin N. Zen, MM



Dukungan minimal Partai /gabungan partai 15% dari jumlah Kursi



DATA PEMILIH PILKADA MOROWALI 2018

DPT

88.888

DPPh

615

DPTb

4.258

JUMLAH DATA PEMILIH : 93.771

DPT = Data Pemilih Tetap

DPPh = Data Pemilih Pindahan

DPTb = Data Pemilih Tambahan

DATA PEMILIH

KABUPATEN MOROWALI




46.062 **DPT** 42.826

426 **DPPh** 189

2.495 **DPTb** 1.773

48.988 **JUMLAH** 44.788

DATA DAFTAR PEMILIH TETAP KECAMATAN



Bahodopi	12.645
Bumi Raya	9.242
Bungku Barat	8.626
Bungku Pesisir	4.082
Bungku Selatan	9.461
Bungku Tengah	15.443
Bungku Timur	7.242
Menui Kepulauan	8.942
Witaponda	13.205

DATA DAFTAR PEMILIH TETAP (DPT) KECAMATAN



7.603	Bahodopi	5.042
4.752	Bumi Raya	4.490
4.083	Bungku Barat	4.543
2.097	Bungku Pesisir	1.985
4.789	Bungku Selatan	4.672
7.875	Bungku Tengah	7.568
3.759	Bungku Timur	3.483
4.389	Menui Kepulauan	4.553
6.715	Wita Ponda	6.490

**PEMILIH
BERDAULAT
NEGARA
KUAT**

			Jumlah
BAHODOPI	176	37	213
BUMI RAYA	17	7	24
BUNGKU BARAT	8	12	20
BUNGKU PESISIR	15	10	25
BUNGKU SELATAN	46	17	63
BUNGKU TENGAH	84	62	146
BUNGKU TIMUR	14	5	19
MENUI KEPULAUAN	43	26	69
WITA PONDA	23	13	36

DATA PEMILIH PINDAHAN (DPPh)
KECAMATAN

**D
A
T
A

P
E
M
I
L
I
H**



KECAMATAN	LK	PR	JUMLAH
Bahodopi	723	240	963
Bumi Raya	166	178	344
Bungku Barat	183	105	288
Bungku Pesisir	66	34	100
Bungku Selatan	87	73	160
Bungku Tengah	635	510	1.145
Bungku Timur	128	101	229
Menui Kepulauan	196	222	418
Witaponda	311	310	621



TAMBAHAN (DPTb) KECAMATAN

DATA PEMILIH DISABILITAS KABUPATEN MOROWALI



105


245



140




DATA PEMILIH DISABILITAS KECAMATAN



DATA PENGGUNA HAK PILIH PILKADA MOROWALI TAHUN 2018



KABUPATEN MOROWALI



37.856



36.331

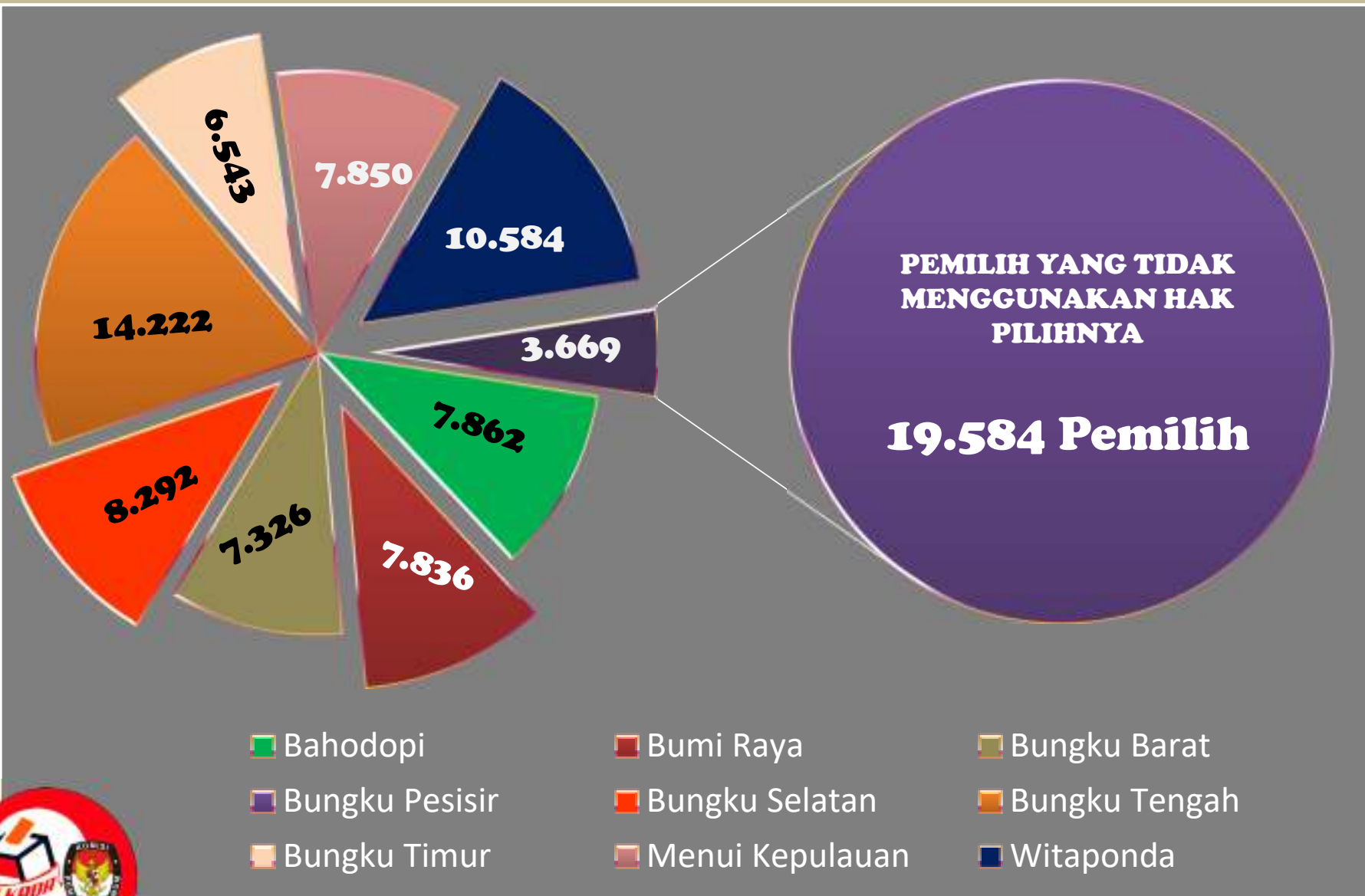
Keterangan:

DPT = 69.355

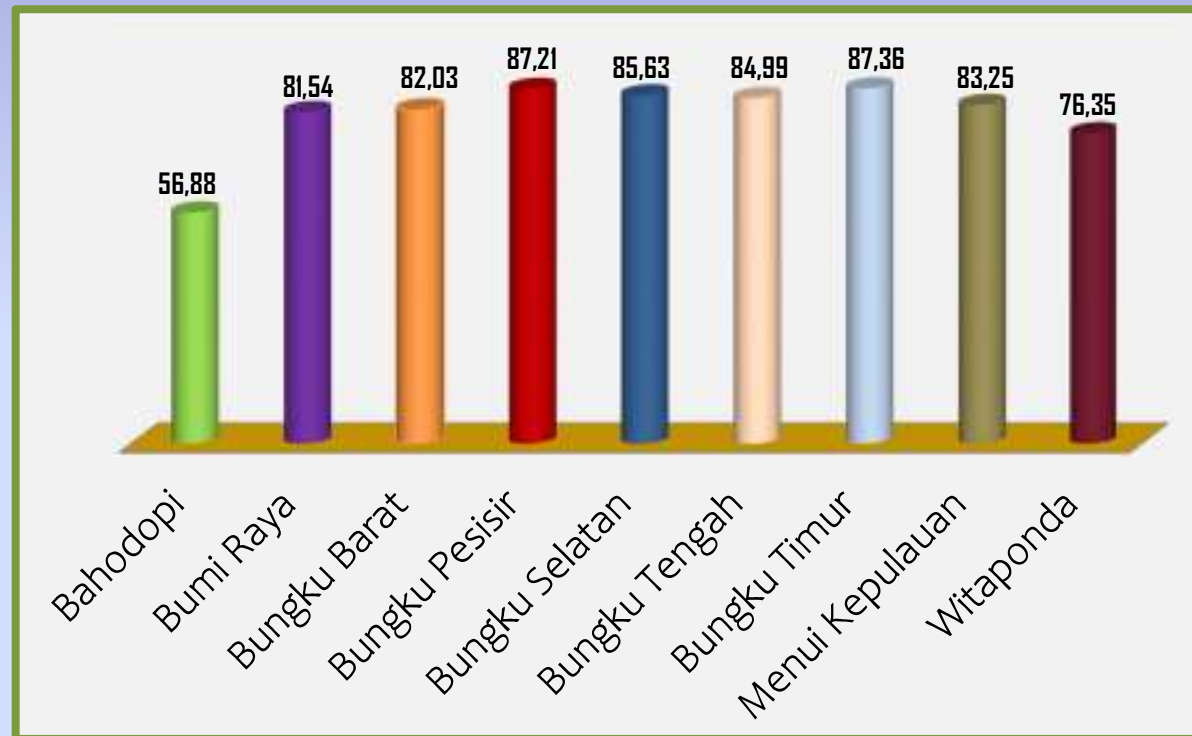
DPh = 603

DPTb = 4.229

DATA PENGGUNA HAK PILIH KECAMATAN



PERSENTASE PENGGUNA HAK PILIH PILKADA MOROWALI TAHUN 2018



PERSENTASE KESELURUHAN = 79,12%

DATA PENGGUNA HAK PILIH PEMILIH DISABILITAS



DATA PEROLEHAN SUARA PILKADA MOROWALI TAHUN 2018

1



26.375 SUARA
35,73%

2



17.756 SUARA
24,10%

3



20.524 SUARA
27,86%

4



3.077 SUARA
4,18%

5



5.991 SUARA
8,13%





Kabupaten Morowali

DATA SUARA SAH DAN TIDAK SAH PILKADA MOROWALI TAHUN 2018

Jumlah Suara sah : 73.673

Jumlah Suara Tidak sah : 514

Jumlah Suara sah & Tidak sah : 74.187

**PEMILIH
BERDAULAT
NEGARA
KUAT**

Data penggunaan surat suara Pilkada Morowali Tahun 2018



KABUPATEN
MOROWALI

**Jumlah surat suara yang diterima
termasuk cadangan 2,5%**

91.153

**Jumlah surat suara dikembalikan oleh
pemilih karena rusak**

24

**Jumlah surat suara yang tidak digunakan
termasuk surat suara cadangan**

16.942

Jumlah surat suara yang digunakan

74.187



DOKUMEN HASIL



PILKADA MOROWALI TAHUN 2018